

## Eintragen der Studien-/Heimatadresse für Studierende

Jeder Studierende kann sich über die Applikation ‚**Studien-/Heimatadresse**‘ die eigenen Adressen bearbeiten und verwalten.

**Zielgruppe der Dokumentation:**

Studierende, sie haben automatisch Zugriff auf die ‚**Studien-/Heimatadresse**‘.

**Wichtig:**

Diese Adressdaten werden von der Universität für Bodenkultur Wien (insbesondere Studienabteilung [STUDABT]) für diverse Zusendungen verwendet. Sie sind daher **verpflichtet**, diese Adressdaten vollständig bekanntzugeben und aktuell zu halten.

**Aufruf der Applikation:**

- <http://online.boku.ac.at> (Login)
- Eigene Visitenkarte (klick auf den Namen)
- Applikation ‚**Studien-/Heimatadresse**‘

**Anfragen:**

Anfragen richten Sie bitte an:

- Support [hotline@boku.ac.at](mailto:hotline@boku.ac.at)

**Letzte Änderung:**

16. November 2010

Die **aktuelle Version** dieser Dokumentation finden Sie auf den Serviceseiten des ZID unter:

<http://www.boku.ac.at/zid-boo-stud-adresse.html>

## Historie

Dokument	<b>Studien-/Heimatadresse verwalten 2010</b>		Studien-Heimatadresse_DE.docx
Quelldokument	BOKU		---
<b>Aktualisierungsdatum/ Autor</b>	<b>Version</b>	<b>Änderungen</b>	
2010-11-16 Leo Weber (ZID/BOKU-IT IS)	2.0.0.	Dokumentation Masterrelease 2 erstellt und neue Bearbeitung beschrieben	

## Zeichenerklärung





.....hier anklicken (= „Aktion durchführen“)

„**Beschreibung**“ .....Verweis auf wichtige Information oder Bereich

„**BUTTON**“ .....Eine Schaltfläche

„**Link**“ .....Ein Text-Link

1.  .....Umrandung: 1. Aktion, dann 2. Aktion,...

 .....Zusatzinformation

## Inhaltsverzeichnis

1	Prozessablauf und Hintergrundinformationen .....	1
1.1	Zweck.....	1
2	Adressen verwalten.....	1
2.1	Bedienung.....	1
2.2	Adressen kontrollieren .....	1
2.3	Adressdaten bearbeiten .....	2



# 1 Prozessablauf und Hintergrundinformationen

## 1.1 Zweck

Die Applikation ‚**Studien-/Heimatadresse**‘ dient zur Verwaltung Ihrer Studienadressen.

**Wichtig:**..... Diese Adresdaten werden von der Universität für Bodenkultur Wien (insbesondere Studienabteilung [STUDABT]) für diverse Zusendungen verwendet. Sie sind daher **verpflichtet**, diese Adresdaten vollständig bekanntzugeben und aktuell zu halten.

## 2 Adressen verwalten

Bitte zuerst **Login** durchführen (Schlüsselsymbol rechts oben).

### 2.1 Bedienung

Auf Ihrer Visitenkarte: Applikation öffnen.

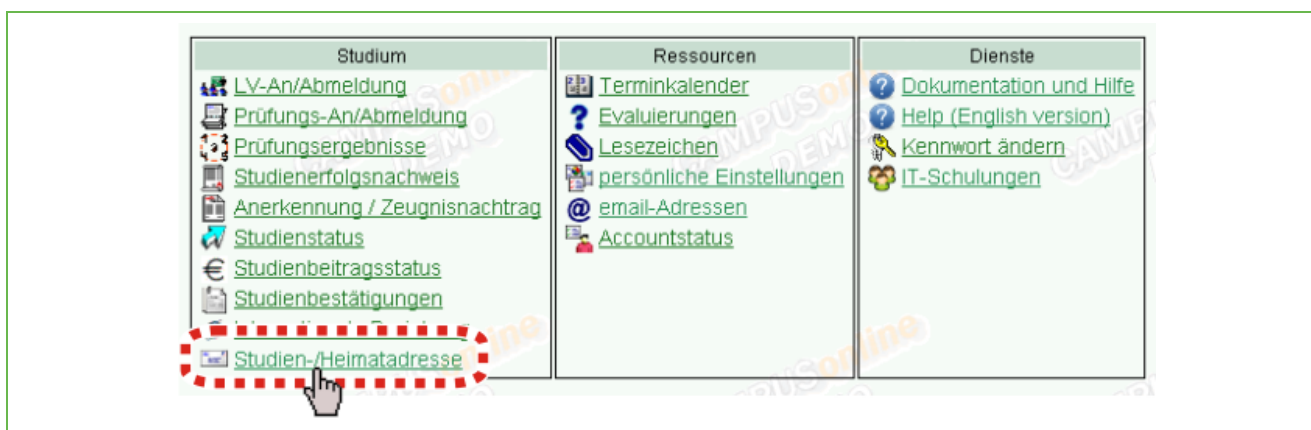


Abbildung 1: Aufruf der Applikation von Ihrer persönlichen Visitenkarte aus

1.   ..... Klicken Sie auf die Applikation ‚**Studien-/Heimatadresse**‘.

### 2.2 Adressen kontrollieren

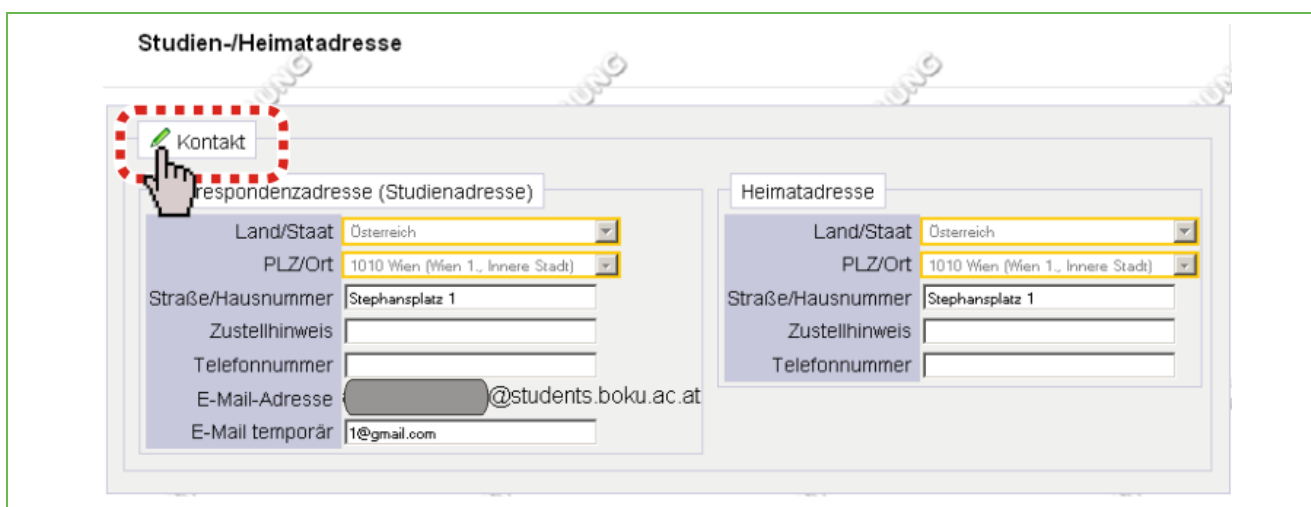








Abbildung 2: Ansicht der Adressen

1.   ..... Klicken Sie auf ‚**Kontakt** (✎)‘, um Ihre Adressen bearbeiten zu können.

## 2.3 Adresdaten bearbeiten

Abbildung 3: Adressen bearbeiten

1.   ..... Tragen Sie den Ort oder die „Postleitzahl“ ein, klicken Sie auf **„SUCHE“** ()', und wählen Sie aus der Ergebnisliste die richtige Postleitzahl- und Ortsangabe aus.
2.  ..... Die angezeigte Emailadresse können Sie in der Applikation **„email-Adressen“** auf Ihrer Visitenkarte einstellen.
3.   ..... Klicken Sie auf **„SPEICHERN UND SCHLIESSEN“**, um die Eingaben zu sichern.